

日立市まち・ひと・しごと創生総合戦略について

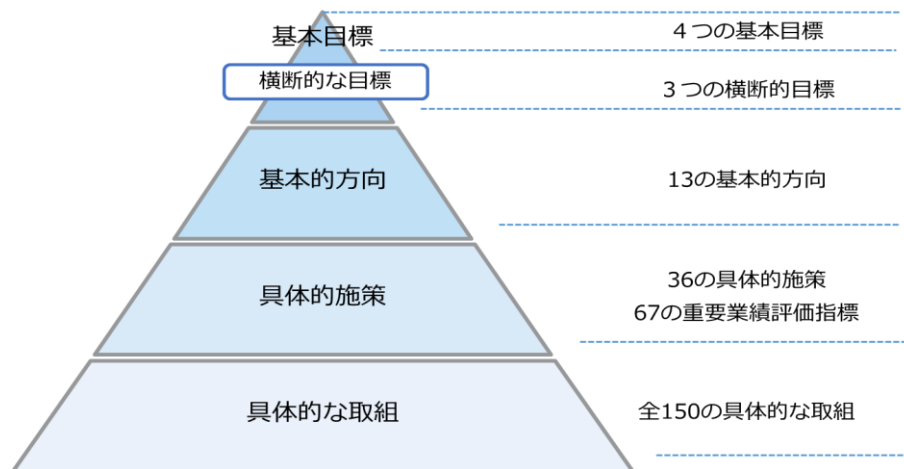
1 これまでの経緯等

- (1) まち・ひと・しごと創生総合戦略は、東京一極集中を是正し、それぞれの地域で住みよい環境を確保して、将来にわたって活力ある日本社会を維持していくことを目的に制定されたまち・ひと・しごと創生法（平成 26 年法律第 136 号）に基づき、国、都道府県及び市区町村が各々策定することが求められ、本市においては、平成 27 年 12 月に、人口の将来展望を示した「日立市人口ビジョン」と共に、「日立市まち・ひと・しごと創生総合戦略（以下「総合戦略」という。）」を策定した。
- (2) また、令和 2 年 3 月には、平成 30 年に国立社会保障・人口問題研究所が公表した地域別将来推計人口（都道府県別・市区町村別）を踏まえ、本市の人口ビジョンを改訂するとともに、令和 2 年度から令和 6 年度までの 5 年間で重点的に取り組む目標、施策の基本的方向等を取りまとめた第 2 期総合戦略を策定し、現在、様々な施策に取り組んでいる。

項目	第 1 期	第 2 期
計画期間	平成 27 年度から令和元年度まで	令和 2 年度から令和 6 年度まで
人口ビジョンの目標	令和 22（2040）年における人口 15 万人以上を目指す	令和 22（2040）年における人口 14 万人以上を目指す
基本目標	1 「ひたらしさ」を活かし、「安心と活力のあるまち」を創生する	▶「横断的な目標」に移行
	2 しごとをつくり、安心して働けるようにする	稼ぐ地域をつくとともに、安心して働けるようにする
	3 新しいひとの流れをつくる	新しい人の流れをつくる
	4 若い世代の結婚・出産・子育ての希望をかなえる	結婚・出産・子育ての希望をかなえる
	5 時代に合った地域をつくり、安心な暮らしを守るとともに、地域と地域を連携する	ひとが集う、安心して暮らすことができる魅力的な地域をつくる

2 第2期日立市まち・ひと・しごと創生総合戦略の施策の体系及び取組状況

(1) 基本方針に基づく施策の体系



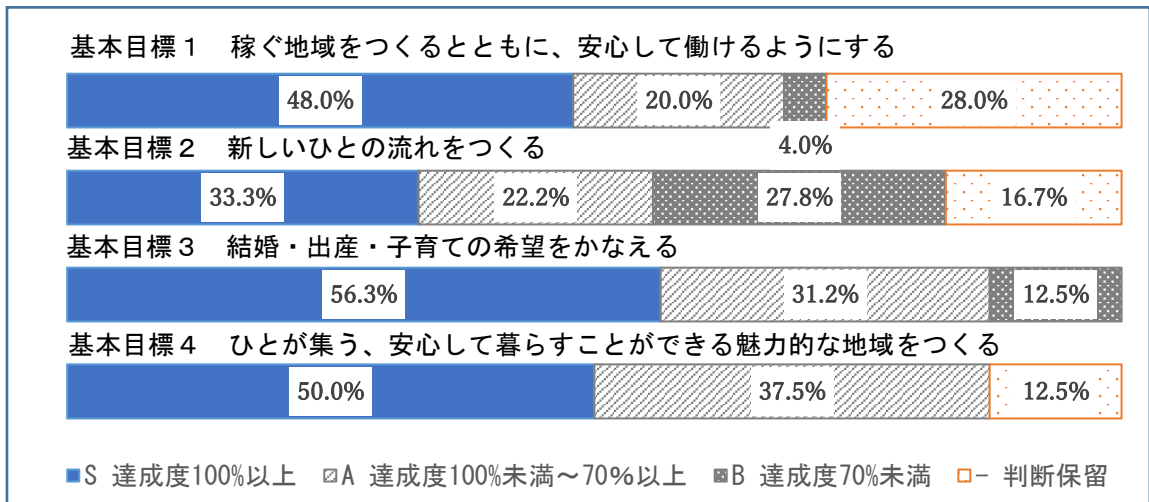
(2) 数値目標の達成状況 (R6 は目標値)

基本目標	項目	基準値	達成率の算出	R2	R3	R4	R6	
		単位						
		基準年度						
1	稼ぐ地域をつくるとともに、安心して働けるようにする	市内従業者数	88,827	期待値	86,062	83,296	80,531	75,000
			人	実績値	-	81,287	-	
				達成率	-	97.6%	-	
			H28	達成度	-	A	-	
2	新しい人の流れをつくる	社会増減数	△1,324	期待値	△1,233	△1,142	△1,052	△870
			人/年	実績値	△1,153	△1,306	△1,149	
				達成率	106.5%	85.7%	90.7%	
			R元	達成度	S	A	A	
3	結婚・出産・子育ての希望をかなえる	出生数	909	期待値	927	945	964	1,000
				実績値	921	845	796	
			人/年	達成率	99.3%	89.4%	82.6%	
			R元	達成度	A	A	A	
4	20~30代女性人口1,000人当たりの出生率	20~30代女性人口1,000人当たりの出生率	64.54	期待値	66.84	69.13	71.43	76.02
				実績値	66.84	63.76	61.83	
			%	達成率	100.0%	92.2%	86.6%	
			R元	達成度	S	A	A	
5	ひとが集う、安心して暮らすことができる魅力的な地域をつくる	市民が住みやすいと思う割合	61.7	期待値	62.4	63.0	63.7	65.0
				実績値	-	63.9	-	
			%	達成率	-	101.4%	-	
			R元	達成度	-	S	-	

《参考》

達成度	基準 (達成率による区分)
S	「実績値」が「期待値」の100%以上
A	「実績値」が「期待値」の70%以上~100%未満
B	「実績値」が「期待値」の70%未満
—	年度内に効果検証ができないもの (今後実施する統計調査等で実績値を把握)

(3) 令和4年度のKPI評価結果



3 推進体制とPDCAサイクル

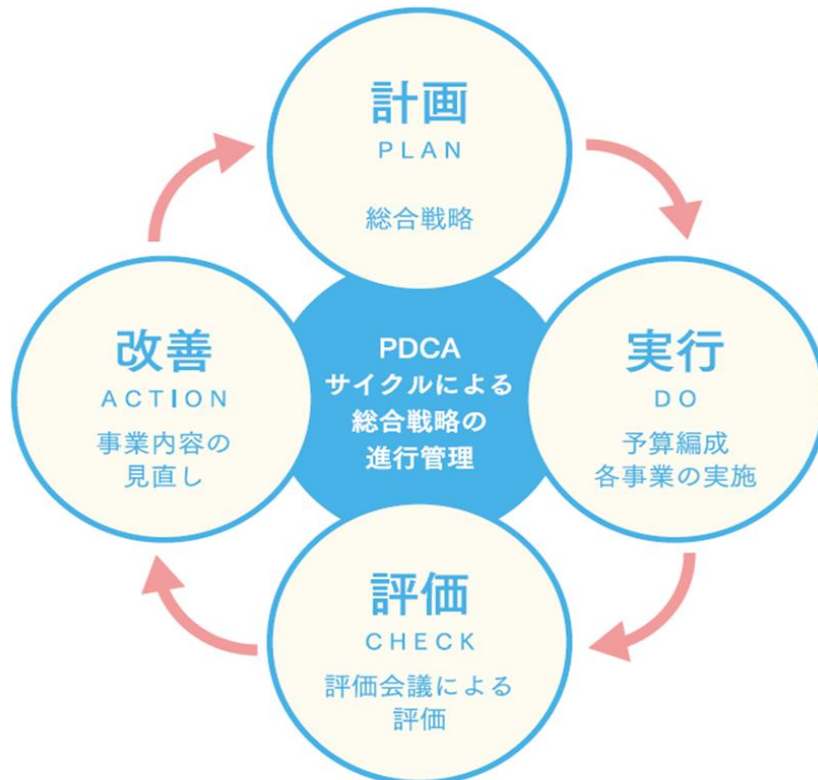
(1) 推進体制

ア 市の関係各課、関係機関などとの連携

イ 「日立市地域創生事業評価会議（外部有識者で構成）」における効果検証などを踏まえながら、総合戦略に位置付けた各施策に取り組む

(2) 進行管理

毎年度、総合戦略に設定した数値目標及びKPIの達成状況について、PDCAサイクルにより、適切な進行管理を図る



以上