


1 計画全体の達成状況（目標指標数：61項目）

【達成状況】

- ◎ 期待値以上 23.0%（14項目）
- 基準値以上 29.5%（18項目）
- △ 基準値未満 34.4%（21項目）
- 判断保留 13.1%（8項目）

	H29	H30	R元	R2	増減 (R元→R2)
◎	25 (41.0%)	24 (39.4%)	22 (36.1%)	14 (23.0%)	△8
○	10 (16.4%)	13 (21.3%)	15 (24.6%)	18 (29.5%)	3
△	13 (21.3%)	13 (21.3%)	16 (26.2%)	21 (34.4%)	5
—	13 (21.3%)	11 (18.0%)	8 (13.1%)	8 (13.1%)	0

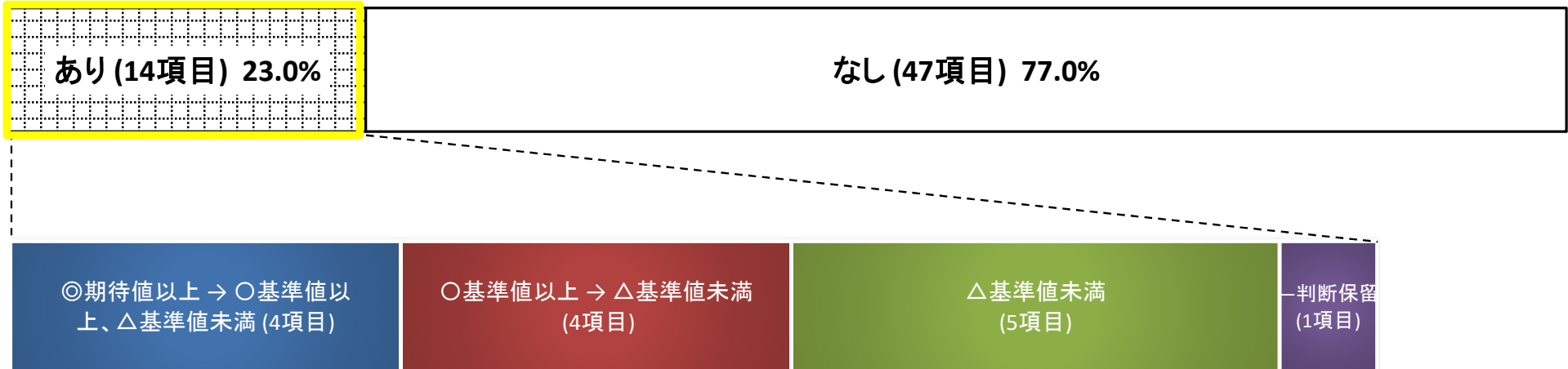


約5割の指標が基準値以上  
(計画策定時の数値より向上)

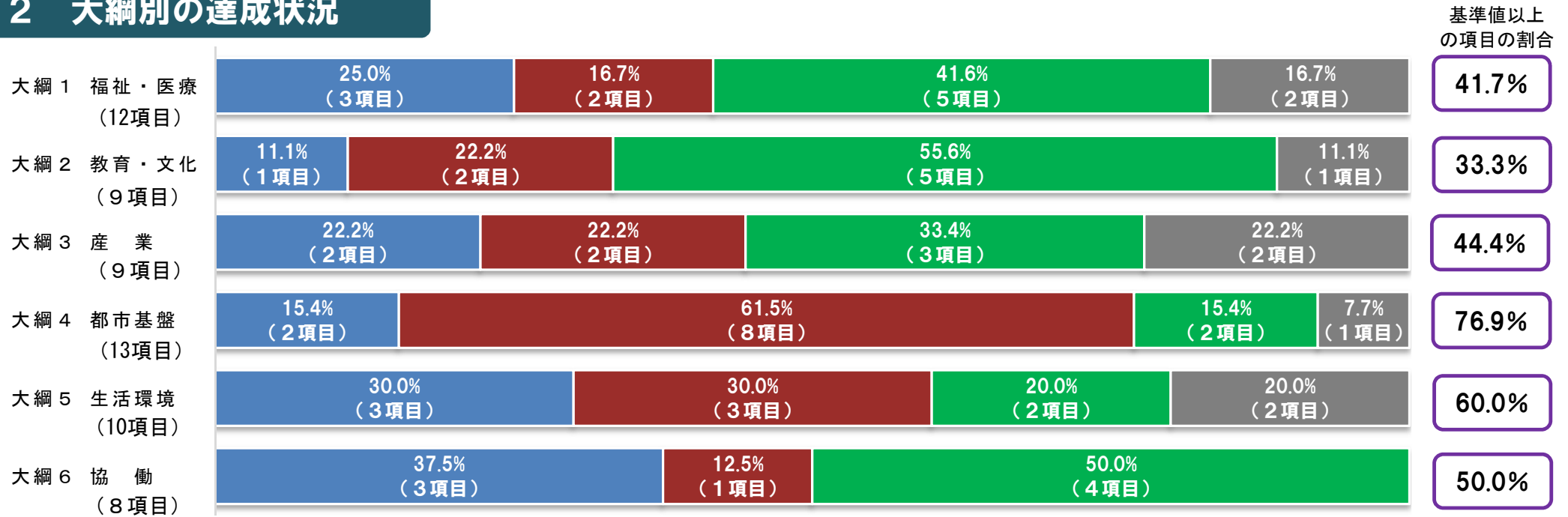
約3割が基準値未満  
(計画策定時の数値より低下)

約1割が判断保留  
(根拠となる指標が公表されていないことなどによる)

【新型コロナウイルス感染症の影響】



## 2 大綱別の達成状況



### 【新型コロナウイルス感染症の影響】 (14/61項目)



全体の23%が新型コロナウイルス感染症の影響により、目標指標の達成状況を悪化させている。

(主な影響)

- 施設休館等による指標の悪化  
No.18「文化施設の利用人数」、No.30「日立駅情報交流プラザ物産販売額」など
- イベントや対象事業の開催中止・縮小等による指標の悪化  
No.12「特定健康診査受診率」、No.21「交流事業等への外国人参加者数」、No.29「観光入込客数（市独自集計）」など
- 市民の自粛等による指標の悪化  
No.25「商店街で行うイベント件数」、No.35「バス利用者数」など

# 表の見方

## 目標指標の実績値及び達成状況の一覧(61項目)

目標指標の実績値及び達成状況の一覧 (61項目)

大綱	施策	目標指標	実績値	基準値	実績値(期待値)			計画に掲載した	達成状況	コロナの影響	実績値の出典等
				(H28年度 策定時の数値)	(H30年度)	(R元年度)	(R2年度)	目標値			
大綱1 福祉・医療	施策1 こども福祉	合計特殊出生率	実績値	1.46	未公表	未公表	未公表	1.40	△ 基準値未満		人口動態統計特殊報告(厚生労働省) (平成25年~平成29年) 令和2年7月公表
			期待値		(1.47)	(1.48)	(1.48)	(1.49)	(1.50)		
			参考値	市独自算出値	H28年: 1.28	H29年: 1.25	H30年: 1.33				
	施策2 高齢者福祉	保育園等の待機児童数 (4月1日現在)	実績値	0人	0人	0人	0人	0人	◎ 期待値以上		保育所等関連状況取りまとめ(厚生労働省) (令和2年4月1日現在)
			期待値		(0人)	(0人)	(0人)	(0人)	(0人)		
			参考値	市独自算出値	56人(R2.3)	24人(R3.1)					
	施策2 高齢者福祉	特別養護老人ホームの待機	実績値	04人	285人	293人	308人	322人	△ 基準値未満		特別養護老人ホーム入所申込者数調査 (令和2年4月1日現在)
			期待値		(283人)	(262人)	(242人)	(221人)	(200人)		
			参考値								
	施策3 障害者福祉	ふれあいサロン参加者数	実績値					2,856人	△ 基準値未満	あり	(福)日立市社会福祉協議会集計値(令和元年度) 及び社会福祉協議会報告書(令和3年3月)
			期待値					(3,750人)			
			参考値								
施策3 障害者福祉	共同生活援助利用者数 (月利用者数)	実績値					269人	◎ 期待値以上		障害福祉課集計値(令和2年度)	
		期待値					(234人)	(246人)			
		参考値									
施策4 地域福祉	就労支援施設からの就職者数 (年間就職者数)	期待値		(22人)	(25人)	(28人)					
		参考値	就職率		2.6% (14/531人)	4.1% (24/588人)					
		実績値	2,573チーム	2,656チーム	2,629チーム	2,552チーム					
施策4 地域福祉	あんしん・安全ネットワーク(見守り チーム)数	期待値		(2,598チーム)	(2,624チーム)	(2,649チーム)					
		参考値									
		実績値	未実施	3か所	4か所	5か所					
施策4 地域福祉	地域子ども食堂実施箇所数	期待値		(1か所)	(2か所)	(2か所)					
		参考値									
		実績値									

H28年度計画策定時の現状値を基準値として記載しています

R2年度の実績値を記載しています。

下図により算出した期待値を記載しています。

R2年度の「実績値」と「期待値(R2年度)」又は「基準値(H28年度)」を比較し、目標指標の達成状況を以下の凡例により記載しています。

- ◎ … 実績値が期待値(R2)以上を達成
- … 実績値が基準値(H28)以上を達成
- △ … 実績値が基準値(H28)未満
- … 判断保留

期待値の算出・達成状況の考え方イメージ

	基準値 H28	期待値 H29	期待値 H30	期待値 R元	期待値 R2	目標値 R3
○○参加者数(人)	90	100	110	120	130	140

この場合、  
 実績値が130以上 →◎  
 // 90~129 →○  
 // 90未満 →△

令和2年度  
実績値

目標指標の実績値及び達成状況の一覧（61項目）

整理No	大綱	施策	目標指標	実績値	基準値 (H28年度 策定時の数値)	実績値（期待値）				計画に掲載した 目標値 (R3年度)	達成状況 (R2年度)	コロナの影響	実績値の出典等 (R2年度)	所管部	
						(H29年度)	(H30年度)	(R元年度)	(R2年度)						
1	大綱1	福祉・医療	施策1 子ども福祉	合計特殊出生率	実績値	1.46	未公表	未公表	未公表	1.40		△ 基準値未満	人口動態統計特殊報告（厚生労働省） （平成25年～平成29年） 令和2年7月公表	保健福祉部	
					期待値		(1.47)	(1.48)	(1.48)	(1.49)					(1.50)
					参考値		市独自算出値								H28年：1.28
2	大綱1	福祉・医療	施策1 子ども福祉	保育園等の待機児童数 （4月1日現在）	実績値	0人	0人	0人	0人	0人	0人	◎ 期待値以上	保育所等関連状況取りまとめ（厚生労働省） （令和2年4月1日現在）	保健福祉部	
					期待値		(0人)	(0人)	(0人)	(0人)					(0人)
					参考値		ピーク時の待機児童数								56人 (R2.3)
3	大綱1	福祉・医療	施策2 高齢者福祉	特別養護老人ホームの待機者数	実績値	304人	285人	293人	308人	329人	(200人)	△ 基準値未満	特別養護老人ホーム入所申込者数調査 （令和2年4月1日現在）	保健福祉部	
					期待値		(283人)	(262人)	(242人)	(221人)					
					参考値										
4	大綱1	福祉・医療	施策2 高齢者福祉	ふれあいサロン参加者数	実績値	3,603人	3,440人	3,394人	3,359人	2,856人	(3,750人)	△ 基準値未満	あり	(福)日立市社会福祉協議会集計値(令和元年度)及び社会福祉協議会報告書(令和3年3月)	保健福祉部
					期待値		(3,632人)	(3,662人)	(3,691人)	(3,721人)					
					参考値										
5	大綱1	福祉・医療	施策3 障害者福祉	共同生活援助利用者数 （月利用者数）	実績値	186人	209人	238人	241人	269人	(246人)	◎ 期待値以上	障害福祉課集計値（令和2年度）	保健福祉部	
					期待値		(198人)	(210人)	(222人)	(234人)					
					参考値										
6	大綱1	福祉・医療	施策3 障害者福祉	就労支援施設からの就職者数 （年間就職者数）	実績値	19人	13人	14人	24人	11人	(34人)	△ 基準値未満	あり	障害福祉課集計値（令和2年度）	保健福祉部
					期待値		(22人)	(25人)	(28人)	(31人)					
					参考値		就職率								
7	大綱1	福祉・医療	施策4 地域福祉	あんしん・安全ネットワーク（見守りチーム）数	実績値	2,573チーム	2,656チーム	2,629チーム	2,552チーム	2,583チーム	(2,700チーム)	○ 基準値以上	(福)日立市社会福祉協議会集計値（令和2年度）	保健福祉部	
					期待値		(2,598チーム)	(2,624チーム)	(2,649チーム)	(2,675チーム)					
					参考値										
8	大綱1	福祉・医療	施策4 地域福祉	地域子ども食堂実施箇所数	実績値	未実施	3か所	4か所	5か所	7か所	(4か所)	◎ 期待値以上	社会福祉課集計値（令和2年度）	保健福祉部	
					期待値		(1か所)	(2か所)	(2か所)	(3か所)					
					参考値										

整理 No.	大綱	施策	目標指標		基準値 (H28年度 策定時の数値)	実績値(期待値)				計画に掲載した 目標値 (R3年度)	達成状況 (R2年度)	コロナの影響	実績値の出典等 (R2年度)	所管 部						
						(H29年度)	(H30年度)	(R元年度)	(R2年度)											
9	大綱1	施策5 地域医療体制など	市民の市内医療機関における出産割合	実績値	32.7%	39.9%	37.3%	42.6%	45.9%		○ 基準値以上	こんにちは赤ちゃん訪問事業による市民出産病院調査(令和2年度)	保健福祉部							
				期待値		(37.6%)	(42.5%)	(47.5%)	(52.4%)					(57.3%)						
				参考値																
10	大綱1	施策5 地域医療体制など	人口10万人当たりの医師数	実績値	168.5人	未公表	185.3人	未公表	未公表		— 判断保留	「茨城県医師・歯科医師・薬剤師調査の結果」 ※次回の結果公表は、令和4年2月頃予定	保健福祉部							
				期待値		(169.5人)	(170.4人)	(171.4人)	(172.3人)					(173.3人)						
				参考値		日立市の医師数	H26:312人 H28:315人	H30:331人												
11	福祉・医療 (続き)	施策6 健康づくり	急性心筋梗塞の標準化死亡率 (全国を1.00とした場合)	男性	1.75	実績値	1.72	1.76	1.82	未公表		— 判断保留	茨城県市町村別健康指標(令和3年)(茨城県健康プラザ) ※次回の結果公表は、令和3年8月頃予定	保健福祉部						
						期待値	(1.69)	(1.64)	(1.58)	(1.53)					(1.47)					
						参考値														
				女性	1.82	実績値	2.07	1.98	1.98	未公表		※指標が2つに分かれているが、1項目として集計(悪い評価に統合)								
						期待値	(1.75)	(1.67)	(1.60)	(1.52)			(1.45)							
						参考値														
12	福祉・医療 (続き)	施策6 健康づくり	特定健康診査受診率	実績値	29.4%	35.0%	38.3%	38.8%	22.9%		△ 基準値未滿	あり	茨城県国民健康保険団体連合会速報値(令和3年5月29日現在)	保健福祉部						
				期待値		(33.5%)	(37.6%)	(41.8%)	(45.9%)						(50.0%)					
				参考値																
13	大綱2 教育・文化	施策1 学校教育	授業の内容がよく分かる児童・生徒の割合	(小6)	国語	85.4%	実績値	88.1%	未公表	91.2%	未公表		— 判断保留	あり	全国学力・学習状況調査(令和2年度) 【中止】 ※指標が4つに分かれているが、1項目として集計(最も悪い評価に統合)	教育委員会				
							期待値	(86.3%)	(87.2%)	(88.2%)	(89.1%)						(90.0%)			
							参考値													
							算数	82.9%	実績値	84.2%	84.2%						86.1%	未公表		
									期待値	(83.7%)	(84.5%)						(85.4%)	(86.2%)	(87.0%)	
									参考値											
							(中3)	国語	80.1%	実績値	81.5%						未公表	79.3%	未公表	
										期待値	(80.5%)						(80.9%)	(81.2%)	(81.6%)	(82.0%)
										参考値										
								数学	75.2%	実績値	72.2%						72.5%	79.1%	未公表	
										期待値	(76.2%)						(77.1%)	(78.1%)	(79.0%)	(80.0%)
										参考値										

整理 No.	大綱	施策	目標指標	実績値	基準値 (H28年度 策定時の数値)	実績値(期待値)				計画に掲載した 目標値 (R3年度)	達成状況 (R2年度)	コロナの影響	実績値の出典等 (R2年度)	所管 部
						(H29年度)	(H30年度)	(R元年度)	(R2年度)					
14	大綱2 教育・文化 (続き)	施策1 学校教育	小・中学校におけるICT機器の 整備率	実績値	29.5%	29.9%	38.2%	53.0%	100.0%	(50.0%)	◎ 期待値以上		学校施設課集計値(令和2年度)	教育 委員会
				期待値		(33.6%)	(37.7%)	(41.8%)	(45.9%)					
				参考値										
15	15	施策2 高等教育等	市内の高等学校卒業者の大学等進学率	実績値	54.4%	58.0%	57.7%	57.8%	57.6%	(63.1%)	○ 基準値以上		学校基本調査(令和2年度)	教育 委員会
				期待値		(56.1%)	(57.9%)	(59.6%)	(61.4%)					
				参考値										
16	16	施策3 生涯学習	生涯学習に取り組んでいる人の割合	実績値	38.2%	未公表	未公表	33.0%	35.1%	(41.2%)	△ 基準値未満		市民ニーズ調査(R3) ※令和2年度は調査年度ではないが、期待 値と同様、定率変化を仮定して算出	教育 委員会
				期待値		(38.8%)	(39.4%)	(40.0%)	(40.6%)					
				参考値										
17	17	施策3 生涯学習	図書館の利用登録者数	実績値	79,090人	85,983人	89,576人	93,254人	95,904人	(119,660人)	○ 基準値以上		各図書館集計値(令和2年度)	教育 委員会
				期待値		(87,204人)	(95,318人)	(103,432人)	(111,546人)					
				参考値										
18	18	施策4 文化・芸術	文化施設の利用人数	実績値	574千人	550千人	506千人	532千人	348千人	(674千人)	△ 基準値未満	あり	文化・国際課集計値(令和2年度)(文化 施設:シビックセンター、市民会館(日 立・多賀)、吉田正音楽記念館、ゆうゆう 十王Jホール、角記念市民ギャラリー)	生活 環境部
				期待値		(594千人)	(614千人)	(634千人)	(654千人)					
				参考値										
19	19	施策5 青少年育成	女性青少年課が補助及び所管する団 体が主催する事業への青少年の参加者数	実績値	1,397人	1,578人	1,500人	1,938人	334人	(1,655人)	△ 基準値未満	あり	女性青少年課集計値(令和2年度) ※対象事業:地域わんぱく隊事業、YLC 高校生派遣、街頭キャンペーン、ひたち郷 土かるた大会、青少年イベント企画部事業	生活 環境部
				期待値		(1,449人)	(1,500人)	(1,552人)	(1,603人)					
				参考値										
20	20	施策6 生涯スポーツ	市営体育施設利用者数	実績値	781千人	1,157千人	1,150千人	1,154千人	620千人	(1,120千人)	△ 基準値未満	あり	「日立市の統計2021」関係課集計値(令和 2年)	教育 委員会
				期待値		(849千人)	(917千人)	(984千人)	(1,052千人)					
				参考値										
21	21	施策7 国際化・平和	交流事業等への外国人参加者数	実績値	100人	91人	73人	90人	11人	(150人)	△ 基準値未満	あり	文化・国際課集計値(令和2年度)	生活 環境部
				期待値		(110人)	(120人)	(130人)	(140人)					
				参考値										

整理 No.	大綱	施策	目標指標	実績値 期待値 参考値	基準値 (H28年度 策定時の数値)	実績値(期待値)				計画に掲載した 目標値 (R3年度)	達成状況 (R2年度)	コロナの影響	実績値の出典等 (R2年度)	所管 部
						(H29年度)	(H30年度)	(R元年度)	(R2年度)					
22	大綱	施策1 工業	製造品出荷額(4人以上事業所)	実績値	9,938億円	10,547億円	10,753億円	10,420億円	未公表	(13,416億円)	— 判断保留		「工業統計調査」 ※次回の結果公表は、令和4年8月頃予定	産業 経済部
				期待値		(10,634億円)	(11,329億円)	(12,025億円)	(12,720億円)					
				参考値										
23	大綱	施策1 工業	日立地区産業支援センター利用件数	実績値	952件	1,255件	1,431件	1,388件	1,049件	(1,142件)	○ 基準値以上	あり	公益財団法人日立地区産業支援センター 令和2年度事業報告書及び附属明細書	産業 経済部
				期待値		(990件)	(1,028件)	(1,066件)	(1,104件)					
				参考値										
24	大綱	施策2 商業	小売業の年間商品販売額	実績値	1,479億円	未公表	未公表	未公表	未公表	(1,479億円)	— 判断保留		出典となっていた「商業統計調査」は、平成30年に廃止(最終調査:平成26年)。 後継の統計は、「経済センサス-活動調査」 ※次回の結果公表(確報値)は、令和4年9月以降	産業 経済部
				期待値		(1,479億円)	(1,479億円)	(1,479億円)	(1,479億円)					
				参考値										
25	大綱	施策2 商業	商店街で行うイベント件数	実績値	10件	18件	15件	10件	1件	(14件)	△ 基準値未満	あり	商工振興課集計値(令和2年度)	産業 経済部
				期待値		(11件)	(12件)	(12件)	(13件)					
				参考値										
26	大綱 3	施策3 農・林業	経営耕地面積	実績値	440㍓	未公表	未公表	未公表	422㍓	(242㍓)	◎ 期待値以上		「農林業センサス」(農林水産省) (令和2年2月1日現在) 令和3年4月27日 公表	産業 経済部
				期待値		(400㍓)	(361㍓)	(321㍓)	(282㍓)					
				参考値										
27	大綱	施策4 水産業	水揚げ	実績値	568百万円	571百万円	851百万円	674百万円	717百万円	(510百万円)	◎ 期待値以上		茨城県海面漁業水揚げ高集計表(令和2年)	産業 経済部
				期待値		(556百万円)	(545百万円)	(533百万円)	(522百万円)					
				参考値										
28	大綱	施策5 物流	取扱貨物量(LNG・LPG)	実績値	26万トン	64万トン	73万トン	112万トン	112万トン	(300万トン)	○ 基準値以上		産業立地推進課調査値(令和2年度)	産業 経済部
				期待値		(81万トン)	(136万トン)	(190万トン)	(245万トン)					
				参考値										
29	大綱	施策6 観光	観光入込客数(市独自集計)	実績値	2,730千人	2,644千人	2,724千人	3,006千人	925千人	(3,280千人)	△ 基準値未満	あり	茨城県観光客動態調査及び関係課集計値 (令和2年度)	産業 経済部
				期待値		(2,840千人)	(2,950千人)	(3,060千人)	(3,170千人)					
				参考値										
30	大綱	施策6 観光	日立駅情報交流プラザ物産販売額	実績値	38,815千円	47,722千円	47,581千円	52,399千円	25,345千円	(46,600千円)	△ 基準値未満	あり	日立駅情報交流プラザ物産販売額(令和2年度)	産業 経済部
				期待値		(40,372千円)	(41,929千円)	(43,486千円)	(45,043千円)					
				参考値										

整理 No.	大綱	施策	目標指標		基準値 (H28年度 策定時の数値)	実績値(期待値)				計画に掲載した 目標値 (R3年度)	達成状況 (R2年度)	コロナの影響	実績値の出典等 (R2年度)	所 管 部	
						(H29年度)	(H30年度)	(R元年度)	(R2年度)						
31	大綱4 都市基盤	施策1 市街地整備	駅勢圏内の人口比率	実績値	26.7%	26.7%	26.7%	26.8%	26.8%		○ 基準値以上		日立市住民基本台帳人口・地区別年齢別人口(令和3年4月1日時点)により算出	都市建設部	
				期待値		(27.0%)	(27.3%)	(27.5%)	(27.8%)						(28.1%)
				参考値											
32		施策1 市街地整備	ひたちBRT沿線の人口増加率	実績値	△4.1%	△4.4%	△3.6%	△2.8%	△2.8%		○ 基準値以上		日立市住民基本台帳人口・地区別年齢別人口(令和3年4月1日時点)により算出	都市建設部	
				期待値		(△3.7%)	(△3.3%)	(△2.8%)	(△2.4%)						(△2.0%)
				参考値											
33	大綱4 都市基盤	施策2 道路交通体系	都市計画道路整備率	実績値	65.1%	65.3%	69.2%	70.4%	70.7%		◎ 期待値以上		都市計画現況調査(令和2年3月)	都市建設部	
				期待値		(65.3%)	(65.5%)	(65.8%)	(66.0%)						(66.2%)
				参考値											
34		施策2 道路交通体系	バリアフリー道路特定事業整備率	実績値	66.7%	69.4%	75.0%	75.0%	75.0%		○ 基準値以上		日立市交通バリアフリー特定事業計画(平成18年)、日立市バリアフリー特定事業計画(その2)(平成21年)に基づく実績値(令和2年度)	都市建設部	
				期待値		(71.1%)	(75.6%)	(80.0%)	(84.5%)						(88.9%)
				参考値											
35	大綱4 都市基盤	施策3 公共交通体系	バス利用者数	実績値	3,498千人	3,321千人	3,335千人	3,288千人	2,455千人		△ 基準値未滿	あり	交通事業者調べによる年度間利用者数(令和2年度)	都市建設部	
				期待値		(3,569千人)	(3,640千人)	(3,712千人)	(3,783千人)						(3,854千人)
				参考値											
36		施策3 公共交通体系	パートナーシップ事業の実施団体数	実績値	7団体	10団体	10団体	10団体	10団体		○ 基準値以上		日立市公共交通会議集計値(令和2年度)	都市建設部	
				期待値		(8団体)	(9団体)	(10団体)	(11団体)						(12団体)
				参考値											
37	大綱4 都市基盤	施策4 公園・緑地	1人当たりの都市公園等面積	実績値	8.1㎡	8.1㎡	8.2㎡	8.3㎡	8.4㎡		◎ 期待値以上		都市公園現況調査(令和2年)	都市建設部	
				期待値		(8.2㎡)	(8.2㎡)	(8.3㎡)	(8.3㎡)						(8.4㎡)
				参考値											
38		施策5 河川・水路	津波防護施設の整備河川数	実績値	2河川	3河川	4河川	5河川	6河川		○ 基準値以上		北川(東滑川町の完了)	都市建設部	
				期待値		(3河川)	(5河川)	(6河川)	(8河川)						(9河川)
				参考値											
39	大綱4 都市基盤	施策6 住宅	空き家率	実績値	4.5%	未公表	6.0%	未公表	未公表		— 判断保留	「住宅・土地統計調査」(統計局) ※次回の結果公表は、令和5年の予定	都市建設部		
				期待値		(4.5%)	(4.5%)	(4.5%)	(4.5%)					(4.5%)	
				参考値		危険な空き家の 減却数(市把握分)	H30:21件	R元:22件	R2:15件						



整理 No.	大綱	施策	目標指標		基準値 (H28年度 策定時の数値)	実績値(期待値)				計画に掲載した 目標値 (R3年度)	達成状況 (R2年度)	コロナの影響	実績値の出典等 (R2年度)	所管 部	
						(H29年度)	(H30年度)	(R元年度)	(R2年度)						
40 41 42 43	大綱4 都市基盤 (ゆき)	施策7 上下水道	水道事業 有収率	実績値	89.8%	89.5%	89.3%	88.2%	88.8%	(91.0%)	△ 基準値未満		令和2年度決算値(有収率=有収水量/給水量×100)	上下水道部	
				期待値		(90.0%)	(90.3%)	(90.5%)							(90.8%)
				参考値											
			下水道事業 有収率	実績値	76.7%	77.7%	77.8%	76.2%	77.0%	(78.2%)	○ 基準値以上		令和2年度決算値(有収率=有収水量/汚水量(処理水量)×100)	上下水道部	
				期待値		(77.0%)	(77.3%)	(77.6%)							(77.9%)
				参考値											
			主要な水道管路施設の耐震化率	実績値	27.2%	28.2%	29.5%	39.2%	40.1%	(45.1%)	○ 基準値以上		日立市水道施設更新計画(H31.3上下水道事業経営戦略に統合)に基づく主要な水道管路施設の耐震化率(令和2年度)	上下水道部	
				期待値		(30.8%)	(34.4%)	(37.9%)							(41.5%)
				参考値											
			主要な下水道管路施設の耐震化率	実績値	7.8%	13.2%	14.3%	23.5%	29.1%	(37.8%)	○ 基準値以上		日立市公共下水道事業総合基本計画(H31.3上下水道事業経営戦略に統合)に基づく主要な下水道管路施設の耐震化率(令和2年度)	上下水道部	
				期待値		(13.8%)	(19.8%)	(25.8%)							(31.8%)
				参考値											
44	施策1 自然環境の保全と創造	新エネルギー導入補助(エネファーム)件数	実績値	(平成28年度から実施)	100台	92台	68台	55台	(110台)	○ 基準値以上		環境政策課集計値(令和2年度)	生活環境部		
			期待値		(22台)	(44台)	(66台)							(88台)	
			参考値												
45	施策2 ごみ・資源	人口1人当たりのごみ年間総量	実績値	362kg	341kg	344kg	348kg	未公表	(344kg)	— 判断保留		出典となる「環境省一般廃棄物処理実態調査」の次の結果公表は、令和4年4月の予定	生活環境部		
			期待値		(358kg)	(355kg)	(351kg)							(348kg)	
			参考値												
46	施策2 ごみ・資源	ごみのリサイクル率	実績値	20.2%	18.5%	18.2%	18.6%	未公表	(21.0%)	— 判断保留		出典となる「環境省一般廃棄物処理実態調査」の次の結果公表は、令和4年4月の予定	生活環境部		
			期待値		(20.4%)	(20.5%)	(20.7%)							(20.8%)	
			参考値												
47	施策3 消防・救急	人口1万人当たりの火災発生件数	実績値	3.25件	2.72件	2.26件	1.73件	1.52件	(2.83件)	◎ 期待値以上		消防本部集計値(令和2年度)	消防本部		
			期待値		(3.17件)	(3.08件)	(3.00件)							(2.91件)	
			参考値												
48	施策3 消防・救急	病院収容所要時間(119番通報から病院に収容するまでに要した時間)	実績値	36.7分	35.6分	35.7分	35.7分	36.7分	(36.0分)	○ 基準値以上		茨城県消防防災年報(令和2年度版)	消防本部		
			期待値		(36.6分)	(36.4分)	(36.3分)							(36.1分)	
			参考値												

整理 No.	大綱	施策	目標指標		基準値 (H28年度 策定時の数値)	実績値(期待値)				計画に掲載した 目標値 (R3年度)	達成状況 (R2年度)	コロナの影響	実績値の出典等 (R2年度)	所 管 部
						(H29年度)	(H30年度)	(R元年度)	(R2年度)					
49	大綱5	施策4 防災・減災	特定建築物の耐震化率	実績値	64.3%	69.0%	76.3%	77.3%	79.1%	(95.0%)	○ 基準値以上		建築指導課集計値(令和2年度)	都 市 建 設 部
				期待値		(70.4%)	(76.6%)	(82.7%)	(88.9%)					
				参考値										
50	大綱5	自主防災訓練参加者数	実績値	15,251人	14,682人	16,285人	12,654人	1,609人	(18,000人)	△ 基準値未満	あり	生活安全課集計値(令和2年度) (各自主防災組織の訓練参加数)	総 務 部	
			期待値		(15,801人)	(16,351人)	(16,900人)	(17,450人)						
			参考値											
51	生活環境 (続き)	施策5 防犯・交通安全	人口千人当たりの犯罪認知件数	実績値	7.005件	4.940件	4.658件	4.310件	3.436件	(5.981件)	◎ 期待値以上		茨城県警察HP(令和2年)	総 務 部
				期待値		(6.800件)	(6.595件)	(6.391件)	(6.186件)					
				参考値										
52	生活環境 (続き)	施策5 防犯・交通安全	人口千人当たりの交通事故発生件数	実績値	3.96件	3.30件	3.07件	2.68件	2.20件	(3.48件)	◎ 期待値以上		茨城県警察HP(令和2年)	総 務 部
				期待値		(3.86件)	(3.77件)	(3.67件)	(3.58件)					
				参考値										
53	大綱5	施策6 墓地・葬祭場	市営霊園使用率	実績値	95.4%	96.2%	96.7%	95.5%	95.0%	(98.3%)	△ 基準値未満		環境衛生課集計値(令和2年度)	生 活 環 境 部
				期待値		(96.0%)	(96.6%)	(97.1%)	(97.7%)					
				参考値										
54	大綱6	施策1 コミュニティ活動	地域活動(行事)に参加している人の割合	実績値	23.0%	未公表	未公表	27.8%	28.4%	28.9%	◎ 期待値以上		市民ニーズ調査(R3) ※令和2年度は調査年度ではないが、期待値と同様、定率変化を仮定して算出	生 活 環 境 部
				期待値		(23.0%)	(23.0%)	(23.0%)	(23.0%)					
				参考値										
55	大綱6	施策2 市民の多様な活動	ボランティアなどの活動(NPO活動を含む)への参加率	実績値	9.0%	未公表	未公表	9.7%	8.9%	(11.0%)	△ 基準値未満		市民ニーズ調査(R3) ※令和2年度は調査年度ではないが、期待値と同様、定率変化を仮定して算出	生 活 環 境 部
				期待値		(9.4%)	(9.8%)	(10.2%)	(10.6%)					
				参考値										
56	協働	施策3 産学官連携	行政と大学の連携事業数	実績値	34件	37件	44件	45件	41件	(43件)	◎ 期待値以上		各課所における大学との連携事業の実施状況調査(政策企画課)(令和2年度) (連携協定:茨城大学、茨城キリスト教大学、常磐大学)	市 長 公 室
				期待値		(36件)	(38件)	(39件)	(41件)					
				参考値										
57	協働	施策4 男女共同参画	審議会等における女性委員の比率	実績値	28.8%	28.4%	27.9%	28.5%	28.2%	(30.0%)	△ 基準値未満		女性委員の登用状況調査(令和2年4月1日)	生 活 環 境 部
				期待値		(29.0%)	(29.3%)	(29.5%)	(29.8%)					
				参考値										

整理 No.	大綱	施策	目標指標		基準値 (H28年度 策定時の数値)	実績値 (期待値)				計画に掲載した 目標値 (R3年度)	達成状況 (R2年度)	コロナの影響	実績値の出典等 (R2年度)	所 属 部
						(H29年度)	(H30年度)	(R元年度)	(R2年度)					
58	大綱6	施策5 広聴広報・相談	フェイスブック閲覧件数	実績値	1,151千件	1,174千件	608千件	747千件	1,195千件	(2,000千件)	○ 基準値以上		日立市公式フェイスブック閲覧件数 (令和2年度)	市長公室
				期待値		(1,321千件)	(1,491千件)	(1,660千件)	(1,830千件)					
				参考値										
59	大綱6	施策6 財政運営	財源等確保額	実績値	301億円	313億	308億円	311億円	304億円	(292億円)	◎ 期待値以上		令和2年度決算の概要	財政部
				期待値		(299億円)	(297億円)	(296億円)	(294億円)					
				参考値										
60	大綱6	施策6 財政運営	経常収支比率	実績値	88.0%	92.1%	92.9%	93.5%	94.7%	(88.0%)	△ 基準値未滿		令和2年度決算の概要	財政部
				期待値		(88.0%)	(88.0%)	(88.0%)	(88.0%)					
				参考値										
61	大綱6	施策7 行政経営	行財政改革の取組についての評価 (5段階評価の平均)	実績値	3.44点	未公表	未公表	3.18点	3.21点	(3.50点)	△ 基準値未滿		市民ニーズ調査 (R3) ※令和2年度は調査年度ではないが、期待値と同様、定率変化を仮定して算出	総務部
				期待値		(3.45点)	(3.46点)	(3.48点)	(3.49点)					
				参考値										