

日立市まち・ひと・しごと創生総合戦略の数値目標及びK P Iの 検証について

1 数値目標及びK P Iの検証方法について

(1) 経緯

ア 日立市まち・ひと・しごと創生総合戦略（以下、総合戦略）においては、日立市人口ビジョンの将来展望で掲げた「2040年における人口15万人以上の維持」を目指すため、5つの政策の基本目標とそれぞれの「数値目標」を定めた。

基本目標 1	「ひたちらしさ」を活かし、「安心と活力のあるまち」を創生する
基本目標 2	しごとをつくり、安心して働けるようにする
基本目標 3	新しいひとの流れをつくる
基本目標 4	若い世代の結婚・出産・子育ての希望をかなえる
基本目標 5	時代に合った地域をつくり、安心な暮らしを守るとともに、地域と地域を連携する

イ また、総合戦略では、各基本目標に具体的施策等を設定し、それぞれの「重要業績評価指標（以下、K P I）」も併せて定めた。

ウ 本評価会議では、個別の事業についての評価を行うのではなく、上記の数値目標及びK P Iについての評価を行った。

(2) 数値目標の評価方法について

ア 各基本目標の数値目標は、策定した平成27年度から起算して5年後の平成31年度に実現すべき成果として13項目を定めており、平成28年度段階での状況を検証する今回の会議においては、平成26年度の基準値及び平成31年度の目標値から平成28年度の期待値を算出し、その達成度により評価した。

イ 期待値の算出については、いずれの数値目標も、平成27年度から平成31年度まで毎年度20%ずつ増加又は減少する（目標値に近づく）定率変化を仮定して算出した。

【期待値のイメージ】

	H26 基準値	H27 期待値	H28 期待値	H29 期待値	H30 期待値	H31 目標値
観光 入込客数 (千人)	2,500	2,600	2,700	2,800	2,900	3,000

※ H26：2,500 千人⇒H31：3,000 千人のため、5 年度間で 500 千人増加することになります。毎年度、20% ずつ増加すると仮定するため、毎年度の増加数はそれぞれ 100 千人となります（上表のとおり）。

ウ 上記イの平成 27 年度及び平成 28 年度の年度ごとの期待値と実績値を比較し、各年度の達成度を算出した。

エ また、達成度に応じて以下の区分により、各年度の評価をした。

- ◎…【達成度：100%以上】順調に進捗している。
- …【達成度：100%未満～70%以上】概ね順調に進捗している。
- △…【達成度：70%未満】地方創生への効果を高めるため、改善が必要である。
- …【判断保留】今後実施する統計調査等で実績値を把握する。

(3) K P I の評価方法について

ア 各具体的施策の K P I は、施策の効果を客観的に検証するために定められたものであり、数値目標と同様に平成 26 年度を基準とし 5 年後の平成 31 年度の数値を評価指標として、77 項目を定めた。

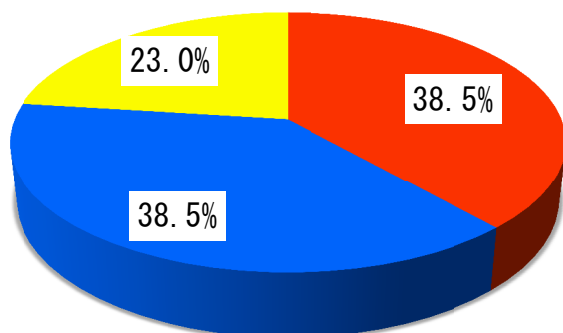
イ K P I の評価方法については、数値目標の評価方法に準じている。

2 評価結果の概要

(1) 数値目標

数値目標の平成 28 年度時点の評価結果については、次のグラフ・表のとおりです。◎及び○の順調に進捗している数値目標が、全体の 77% となっている。

数値目標 評価割合 (H28)



区分	個数		割合 (H28)
	H28	H27	
◎	5	4	38.5%
○	5	5	38.5%
△	0	1	0.0%
—	3	3	23.0%
合計	13	13	100.0%

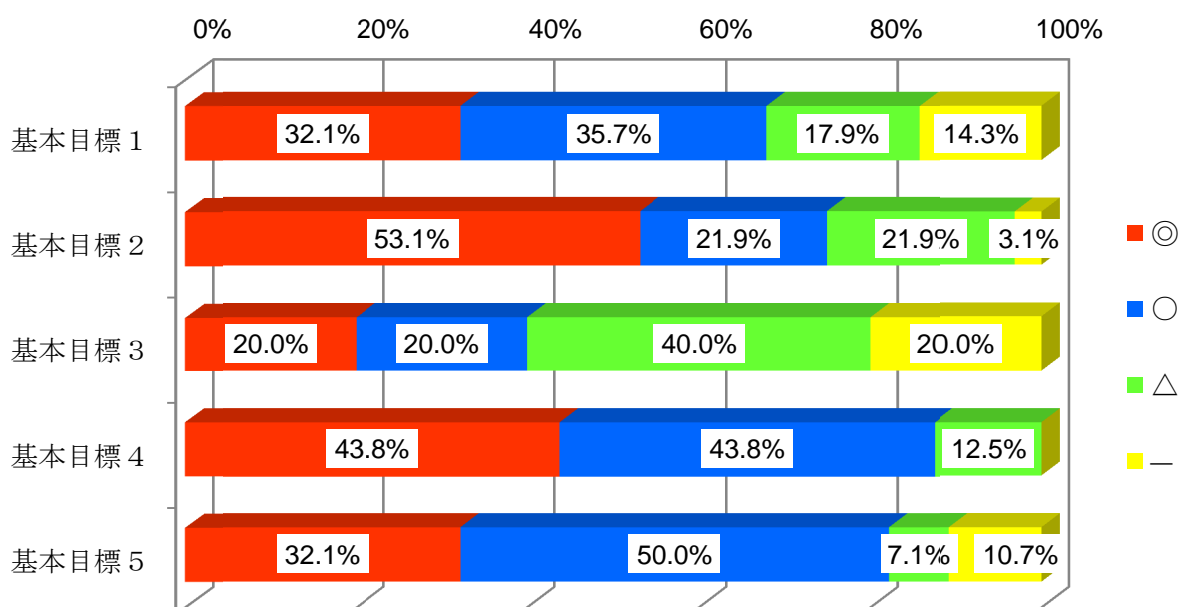
- ◎ 達成度：100%以上
- ○ 達成度：100%未満～70%以上
- △ 達成度：70%未満
- — 判断保留

(2) K P I

ア 基本目標別 (重複あり：119 項目)

平成 28 年度の基本目標別の K P I の評価結果の全体像は、次のグラフ及び表のとおり。各基本目標において、◎及び○の順調に進捗している K P I は概ね 7 割から 9 割の範囲にあり順調に進捗しているが、基本目標 3 においては、企業の動向に依存する指標等で下がったものが多くみられ、◎及び○の K P I は 40%となっており、改善が必要である△の K P I は 40%となっている。

基本目標別 K P I 評価割合

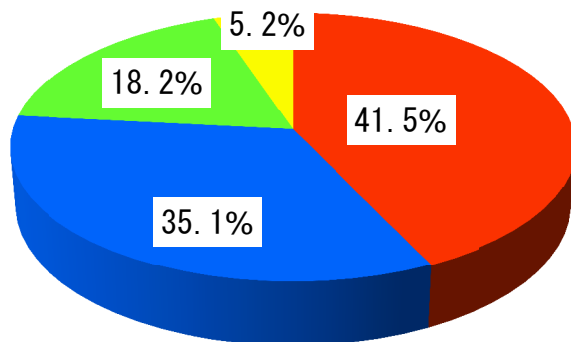


区分	基本目標1		基本目標2		基本目標3		基本目標4		基本目標5	
	個数	割合	個数	割合	個数	割合	個数	割合	個数	割合
◎	9	32.1%	17	53.1%	3	20.0%	7	43.8%	9	32.1%
○	10	35.7%	7	21.9%	3	20.0%	7	43.8%	14	50.0%
△	5	17.9%	7	21.9%	6	40.0%	2	12.4%	2	7.2%
—	4	14.3%	1	3.1%	3	20.0%	0	0.0%	3	10.7%
合計	28	100.0%	32	100.0%	15	100.0%	16	100.0%	28	100.0%

イ 重複なし（77項目）

重複を含まない77項目のKPIの評価結果の全体像は、次のグラフ及び表のとおり。◎及び○の順調に進捗しているKPIは、全体の76.6%となっている。

重複なしKPI (77項目) 評価割合 (H28)



- ◎ 達成度：100%以上
- ○ 達成度：100%未満～70%以上
- △ 達成度：70%未満
- — 判断保留

区分	個数		割合 (H28)
	H28	H27	
◎	32	32	41.5%
○	27	32	35.1%
△	14	6	18.2%
—	4	7	5.2%
合計	77	77	100.0%

以上