

日立市まち・ひと・しごと創生総合戦略の数値目標及びK P I の検証について

1 数値目標及びK P I の検証方法について

(1) 経緯

ア 日立市まち・ひと・しごと創生総合戦略（以下「総合戦略」という。）においては、日立市人口ビジョンの将来展望で掲げた「2040年における人口15万人以上の維持」を目指すため、5つの政策の基本目標とそれぞれの「数値目標」を定めた。

基本目標 1	「ひたちらしさ」を活かし、「安心と活力のあるまち」を創生する
基本目標 2	しごとをつくり、安心して働けるようにする
基本目標 3	新しいひとの流れをつくる
基本目標 4	若い世代の結婚・出産・子育ての希望をかなえる
基本目標 5	時代に合った地域をつくり、安心な暮らしを守るとともに、地域と地域を連携する

イ また、総合戦略では、各基本目標に具体的施策等を設定し、それぞれの「重要業績評価指標（以下「K P I」という。）」も併せて定めた。

ウ 本評価会議では、個別の事業についての評価を行うのではなく、上記の数値目標及びK P I についての評価を行った。

(2) 数値目標の評価方法について

ア 各基本目標の数値目標は、策定した平成27年度から起算して5年後の平成31年度に実現すべき成果として 13項目を定めており、平成29年度段階での状況を検証する今回の会議においては、平成26年度の基準値及び平成31年度の目標値から平成29年度の期待値を算出し、その達成度により評価した。

イ 期待値の算出については、いずれの数値目標も、平成27年度から平成31年度まで毎年度20%ずつ増加又は減少する（目標値に近づく）定率変化を仮定して算出した。

【期待値のイメージ】

	H26 基準値	H27 期待値	H28 期待値	H29 期待値	H30 期待値	H31 目標値
観光 入込客数 (千人)	2,500	2,600	2,700	2,800	2,900	3,000

※ H26：2,500 千人⇒H31：3,000 千人のため、5 年度間で 500 千人増加することになる。毎年度、20%ずつ増加すると仮定するため、毎年度の増加数はそれぞれ 100 千人となる（上表のとおり）。

ウ 上記イの平成 27 年度、平成 28 年度及び平成 29 年度の年度ごとの期待値と実績値を比較し、各年度の達成度を算出した。

エ また、達成度に応じて以下の区分により、各年度の評価をした。

◎…【達成度：100%以上】順調に進捗している。

○…【達成度：100%未満～70%以上】おおむね順調に進捗している。

△…【達成度：70%未満】地方創生への効果を高めるため、改善が必要である。

—…【判断保留】今後実施する統計調査等で実績値を把握する。

(3) K P I の評価方法について

ア 各具体的施策の K P I は、施策の効果を客観的に検証するために定められたものであり、数値目標と同様に平成 26 年度を基準とし 5 年後の平成 31 年度の数値を評価指標として、77 項目を定めた。

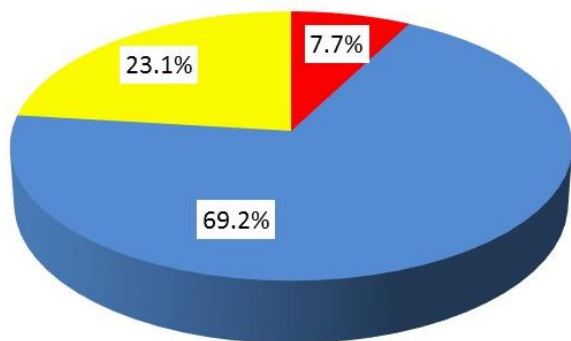
イ K P I の評価方法については、数値目標の評価方法に準じている。

2 評価結果の概要について

(1) 数値目標

数値目標の平成 29 年度時点の評価結果については、次ページのグラフ・表のとおりである。順調に進捗している数値目標（◎及び○）は、昨年と同じく、全体の 76.9%となっているが、単年度の数値目標の達成率が 100%を超えるもの（◎）が、昨年度の 5 項目から 1 項目に減少している。

数値目標 評価割合(H29)



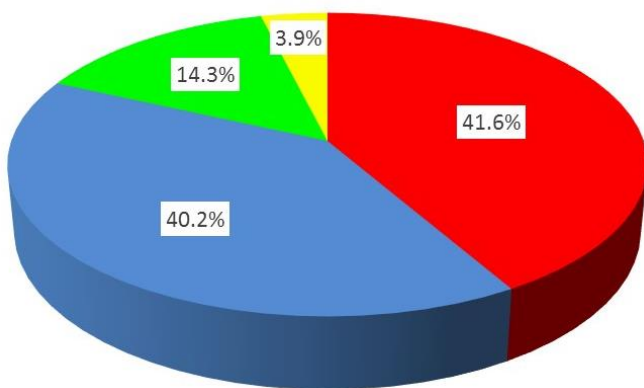
- ◎ 達成度:100%以上
- 達成度:100%未満~70%以上
- △ 達成度:70%未満
- 判断保留

区分	個数			割合 (H29)
	H29	H28	H27	
◎	1	5	4	7.7%
○	9	5	5	69.2%
△	0	0	1	0.0%
—	3	3	3	23.1%
合計	13	13	13	100.0%

(2) K P I

ア 全体（重複なし 77項目）

重複を含まない 77 項目の K P I の評価結果の全体像は、次のグラフ及び表のとおり。順調に進捗している K P I（◎及び○）は、全体の 81.8% となり、平成 28 年度（76.6%）比で 5.2 ポイント増となっている。



- ◎ 達成度:100%以上
- 達成度:100%未満~70%以上
- △ 達成度:70%未満
- 判断保留

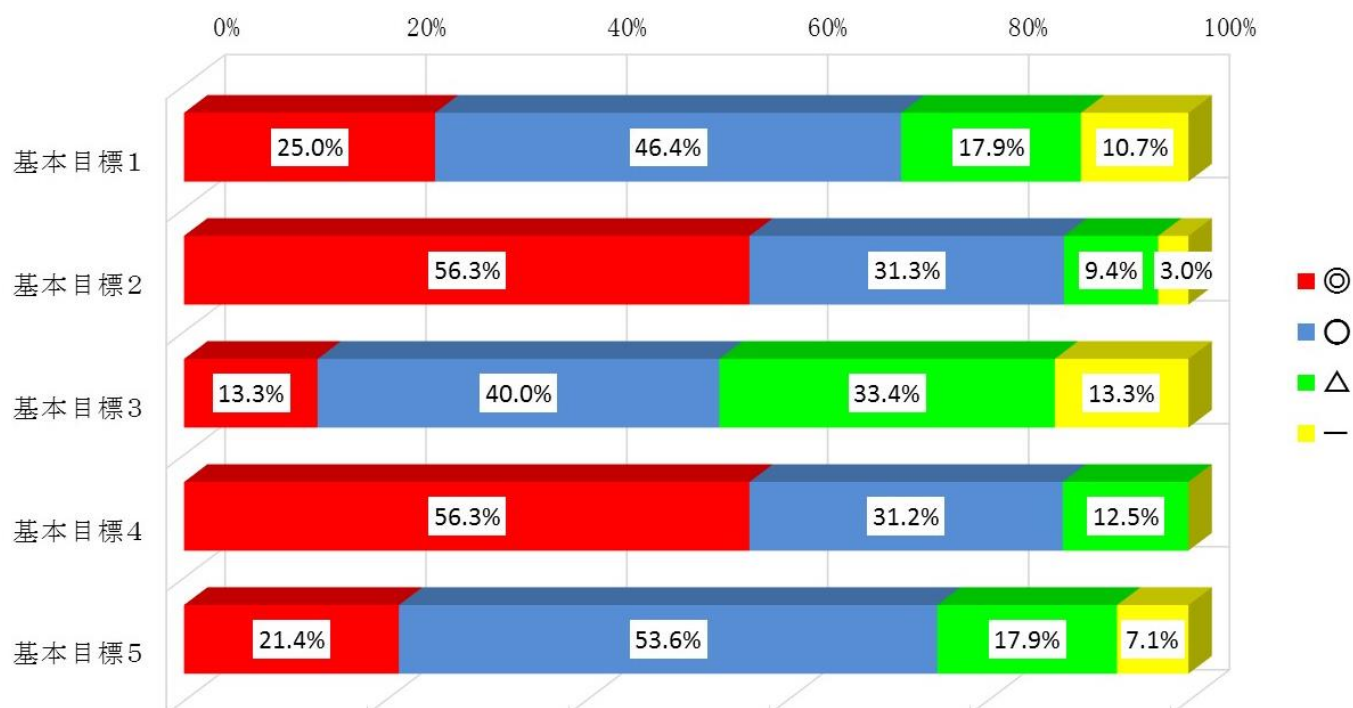
区分	個数			割合 (H29)
	H29	H28	H27	
◎	32	32	32	41.6%
○	31	27	32	40.2%
△	11	14	6	14.3%
—	3	4	7	3.9%
合計	77	77	77	100.0%

イ 基本目標別（重複あり：119項目）

平成 29 年度の基本目標別の K P I の評価結果の全体像は、次のグラフ及び表のとおり。各基本目標において、順調に進捗している K P I（◎及び○）はおおむね 7 割から 9 割の範囲にあり順調に進捗している。

平成 28 年度の◎及び○の K P I が 40%であった基本目標 3 においては、市外企業等の誘致件数や産業誘致制度の利用件数等が増加し、53.3%まで上昇した。また、改善が必要である△の K P I も、平成 28 年度(40%)比で 6.6 ポイント減の 33.4%に改善されている。

基本目標別KPI 評価割合



区分	基本目標 1		基本目標 2		基本目標 3		基本目標 4		基本目標 5	
	個数	割合	個数	割合	個数	割合	個数	割合	個数	割合
◎	7	25.0%	18	56.3%	2	13.3%	9	56.3%	6	21.4%
○	13	46.4%	10	31.3%	6	40.0%	5	31.2%	15	53.6%
△	5	17.9%	3	9.4%	5	33.4%	2	12.5%	5	17.9%
—	3	10.7%	1	3.0%	2	13.3%	0	0.0%	2	7.1%
合計	28	100.0%	32	100.0%	15	100.0%	16	100.0%	28	100.0%

以 上